

විමසුම
වෙළෙඳපොළ
වෙදනීක

වෙළෙඳපොළ ක්‍රියාකාරීත්වය	26.07.2021	22.07.2021	% වෙනස
සියළු කොටස් මිල දර්ශකය	8,122.7	8,136.8	-0.17
S&P 500 ලංකා 20 මිල දර්ශකය	3,060.0	3,092.3	-1.04
සමස්ත පිරිවැටුම (රු. මි.)	4,600.5	5,666.8	-18.8
විදේශීය මිලදී ගැනීම් (රු. මි.)	288.9	30.6	843.4
විදේශීය විකුණුම් (රු. මි.)	1,469.1	573.5	156.2
ගනුදෙනු වූ සමාගම් සංඛ්‍යාව	264	279	-5.4
වෙළෙඳපොළ මිල ඉහළම අනුපාතය	11.0	11.0	-0.5
වෙළෙඳපොළ ප්‍රාග්ධනීකරණය (රු. බි.)	3,599.6	3,605.8	-0.2
වෙළෙඳපොළ ප්‍රාග්ධනීකරණය (ඇ.ඩො.බි.)	18.0	18.0	-0.2
ලාභාංශ ඵලදායී (%)	2.5	2.5	1.2
මිල පහත් අගයෙහි අනුපාතය	1.2	1.2	0.0

සාංගමික පුවත්

ACL Cables සමාගම විසින් 2020/21 මූල්‍ය වර්ෂය සඳහා ජනේද්‍ර ප්‍රකාශ කළ හැකි එක් සාමාන්‍ය කොටසක් සඳහා නිවැරදි කරන ලද රු.1.00 ක පළමු අනුරූ මූල්‍ය ලාභාංශයෙහි XD දිනය 2021 අගෝස්තු මස 03 වන දිනටද, හෙට්මි දිනය 2021 අගෝස්තු මස 23 වන දිනටද යෙදී තිබේ.

Ceylon Beverage Holdings සමාගම විසින් 2021/22 මූල්‍ය වර්ෂය සඳහා ජනේද්‍ර ප්‍රකාශ කළ හැකි එක් සාමාන්‍ය කොටසක් සඳහා නිවැරදි කරන ලද රු.24.92 ක පළමු අනුරූ මූල්‍ය ලාභාංශයෙහි XD දිනය 2021 අගෝස්තු මස 03, හෙට්මි දිනය 2021 අගෝස්තු මස 23 වන දිනටද යෙදී තිබේ.

Renuka Capital සමාගම විසින් 2020/21 මූල්‍ය වර්ෂය සඳහා ජනේද්‍ර ප්‍රකාශ කළ හැකි එක් සාමාන්‍ය කොටසක් සඳහා නිවැරදි කරන ලද රු.24.92 ක පළමු අනුරූ මූල්‍ය ලාභාංශයෙහි XD දිනය 2021 අගෝස්තු මස 23, හෙට්මි දිනය 2021 සැප්තැම්බර් මස 10 වන දිනටද යෙදී තිබේ.

Expolanka Holdings, Lanka Milk Foods, CT Holdings, Alumex Central Finance Company සහ **Asiri Hospital Holdings** සමාගම්වල සාකච්ඡා කළ ගනුදෙනු (Crossings) වීඩියෝ වෙබ්සයිට්.

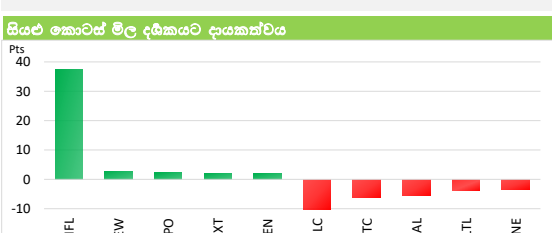
ඉදිරිදේදී පැමිණීමට නියමිත XD දිනයන්

United Motors Lanka සමාගම විසින් ජනේද්‍ර ප්‍රකාශ කළ හැකි සහ නිශ්චන්ද්‍ර එක් සාමාන්‍ය කොටසක් සඳහා නිවැරදි කරන ලද රු.1.00 ක මූල්‍ය ලාභාංශයෙහි XD දිනය 2021 ජූලි මස 28 වන දිනට යෙදී තිබේ.

Malwatte Valley Plantations සමාගම විසින් ජනේද්‍ර ප්‍රකාශ කළ හැකි එක් සාමාන්‍ය කොටසක් සඳහා නිවැරදි කරන ලද රු.0.10 ක මූල්‍ය ලාභාංශයෙහි XD දිනය 2021 ජූලි මස 30 වන දිනට යෙදී තිබේ.

R I L Property සමාගම විසින් ජනේද්‍ර ප්‍රකාශ කළ හැකි එක් සාමාන්‍ය කොටසක් සඳහා නිවැරදි කරන ලද රු.0.15 ක මූල්‍ය ලාභාංශයෙහි XD දිනය 2021 අගෝස්තු මස 02 වන දිනට යෙදී තිබේ.

Citizen Development Business Finance සමාගම විසින් ජනේද්‍ර ප්‍රකාශ කළ හැකි සහ නිශ්චන්ද්‍ර එක් සාමාන්‍ය කොටසක් සඳහා නිවැරදි කරන ලද රු.7.50 ක මූල්‍ය ලාභාංශයෙහි XD දිනය 2021 අගෝස්තු මස 02 වන දිනට යෙදී තිබේ.

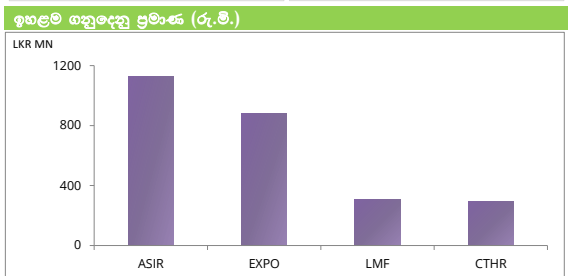
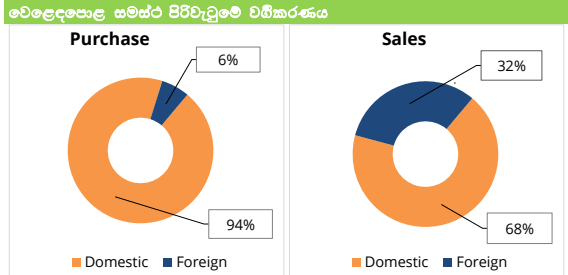
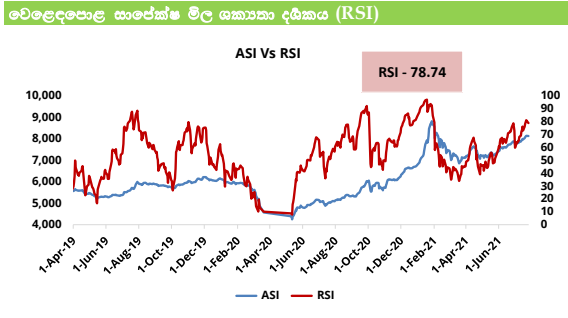
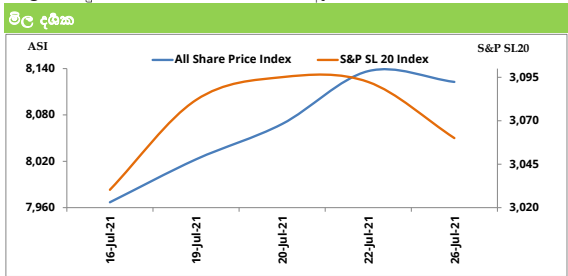


ප්‍රධාන පොළී අනුපාත

	26.07.2021
ප්‍රමුඛ ණය පොළී අනුපාතය (බරිත සාමාන්‍යය)	5.65%
තැන්පතු පොළී අනුපාතය (බරිත සාමාන්‍යය)	4.87%
භාණ්ඩභාර බිල්පත් පොළී අනුපාතය (දින 364)	5.25%
සාමාන්‍ය මිල උද්ධමන අනුපාතය (ව්‍යවස්ථිත % වෙනස)	5.20%

දිනය තුළ ලෝක වෙළෙඳපොළ හැසිරීම

දිනය	දර්ශක අගය	% වෙනස
26.07.2021		
S&P 500 (ඇමෙරිකාව)	4,422	0.24%
Dow Jones (ඇමෙරිකාව)	35,144	0.24%
Nasdaq (ඇමෙරිකාව)	14,841	0.03%
Euro Stoxx 50 (යුරෝ කලාපය)	4,103	-0.16%
MSCI Emerging Markets	1,280	-2.39%
Hang Seng (හොං කොං රාජ්‍යය)	26,192	-4.13%
Shanghai Composite (චීනය)	3,467	-2.34%
Sensex (ඉන්දියාව)	52,852	-0.23%
DAX (ජර්මනිය)	15,619	-0.32%



ලෝක වෙළෙඳ භාණ්ඩ මිල ගණන්

	26.07.2021
ඉන්දු (ඇමෙරිකානු ඩොලර්/අවුට්)	1,796.7
ඉන්දු (ඇමෙරිකානු ඩොලර්/බැරල්)	74.8
තඹ (ඇමෙරිකානු ඩොලර්/රාත්තල්)	4.3
කහ (ඇමෙරිකානු ඩොලර්/රාත්තල්)	0.9

විදේශ විනිමය අනුපාත

	26.07.2021
රු./ඇමෙරිකානු ඩොලර්	199.9
රු./බ්‍රිතාන්‍ය ස්ටර්ලින් පවුම්	274.9
රු./යුරෝ	235.4
රු./මිස්ට්‍රියානු ඩොලර්	147.0

ව්‍යවස්ථිත විකේතන

ආයෝජකයින් හා අනෙකුත් සහ ඉටු වෙදනීක කොටස් වෙළෙඳපොළ තොරතුරු හා ප්‍රවේශන සම්බන්ධව පිළිබඳ දැනුවත් කිරීමේ අරමුණින් පළ කෙරෙන මෙම ප්‍රකාශනයෙහි සඳහන් සියළු කරුණු සහ තොරතුරුවල තත්කාලීන බව හා නිරවද්‍ය බව තහවුරු කිරීම සඳහා ඉතා සැලකිල්ලෙන් සම්පාදනය කොට ඇත. එය එසේ වුවද, මෙහි සඳහන් කුමන හෝ කරුණක් අරභයා ඇති වරදක්, අවිධිමත් හෝ ප්‍රමාද දෝෂයක් හෝ ඒ නිසා ඇති විය හැකි ප්‍රවේශන පිළිබඳ වගකීම් භාර ගැනීමට කැපවීමක් ප්‍රකාශ කිරීමක් (පොදු) සමාගම, එහි අධ්‍යක්ෂ මණ්ඩලය හෝ කාර්ය මණ්ඩලය බැඳී නොවන අතර මෙහි සඳහන් කිසිදු කරුණක් අයිතියක් හෝ බැඳීමක් ලෙස සැලකිය නොහැකි වේ.