

වෙළෙඳපොළ ක්‍රියාකාරීත්වය	27.07.2021	26.07.2021	% වෙනස
සියළු කොටස් මිල දර්ශකය	8,093.0	8,122.7	-0.37
S&P 500 ලංකා 20 මිල දර්ශකය	3,048.2	3,060.0	-0.39
සමස්ථ පිරිවැටුම (රු. මි.)	2,313.8	4,600.5	-49.7
විදේශීය මිලදී ගැනීම් (රු. මි.)	59.3	288.9	-79.5
විදේශීය විකුණුම් (රු. මි.)	142.3	1,469.1	-90.3
ගනුදෙනු වූ සමාගම් සංඛ්‍යාව	265	264	0.4
වෙළෙඳපොළ මිල ඉපයුම් අනුපාතය	10.9	11.0	-0.8
වෙළෙඳපොළ ප්‍රාග්ධනීකරණය (රු. බි.)	3,586.4	3,599.6	-0.4
වෙළෙඳපොළ ප්‍රාග්ධනීකරණය (ඇ.ඩො.බි.)	17.9	18.0	-0.4
ලාභාංශ ඵලදාව (%)	2.6	2.5	1.2
මිල පොත් අගයෙහි අනුපාතය	1.2	1.2	-0.9

සාංගමික පුවත්
 People's Leasing and Finance (PLC) - රු.බි.4 ක මූලික ණයකර නිකුතුව, ජපාන්, අතරක්ෂිත, ලැයිස්තුගත, මුදවා ගත හැකි, ප්‍රේෂණ කළ, රු.100 ක වටිනාකමකින් යුතු තුන් අවුරුදු (2021/2024) සහ පස් අවුරුදු (2021/2026) ණයකර නිකුතුව, රු.බි.10 දක්වා රු.බි.6 ක ප්‍රමාණයක ණයකර කව දුටුවේ නිකුත් කළ හැකිවීමේ විකල්පයක් සහිතව, ප්‍රකාශයට පත් කොට තිබේ.

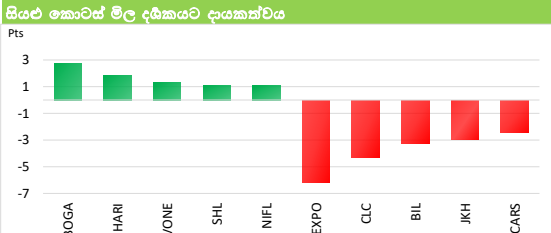
Kelani Cables (KCAB) සමාගම විසින් 2020/21 මූල්‍ය වර්ෂය සඳහා ජනදාය ප්‍රකාශ කළ හැකි එක් සාමාන්‍ය කොටසක් සඳහා නිවැරදිකරන කරන ලද රු.4.50 ක අතුරු මුදලා ලාභාංශයෙහි XD දිනය 2021 අගෝස්තු මස 08 වන දිනටද, ගෙවීම් දිනය 2021 අගෝස්තු මස 24 වන දිනටද යෙදී තිබේ.

ඉදිරියේදී පැමිණීමට නියමිත XD දිනයන්
 United Motors Lanka සමාගම විසින් ජනදාය ප්‍රකාශ කළ හැකි සහ නිශ්චිත එක් සාමාන්‍ය කොටසක් සඳහා නිවැරදිකරන කරන ලද රු.1.00 ක මුදලා ලාභාංශයෙහි XD දිනය 2021 ජූලි මස 28 වන දිනට යෙදී තිබේ.

Malwatte Valley Plantations සමාගම විසින් ජනදාය ප්‍රකාශ කළ හැකි එක් සාමාන්‍ය කොටසක් සඳහා නිවැරදිකරන කරන ලද රු.0.10 ක මුදලා ලාභාංශයෙහි XD දිනය 2021 ජූලි මස 30 වන දිනට යෙදී තිබේ.

R I L Property සමාගම විසින් ජනදාය ප්‍රකාශ කළ හැකි එක් සාමාන්‍ය කොටසක් සඳහා නිවැරදිකරන කරන ලද රු.0.15 ක මුදලා ලාභාංශයෙහි XD දිනය 2021 අගෝස්තු මස 02 වන දිනට යෙදී තිබේ.

Citizen Development Business Finance සමාගම විසින් ජනදාය ප්‍රකාශ කළ හැකි සහ නිශ්චිත එක් සාමාන්‍ය කොටසක් සඳහා නිවැරදිකරන කරන ලද රු.7.50 ක මුදලා ලාභාංශයෙහි XD දිනය 2021 අගෝස්තු මස 02 වන දිනට යෙදී තිබේ.

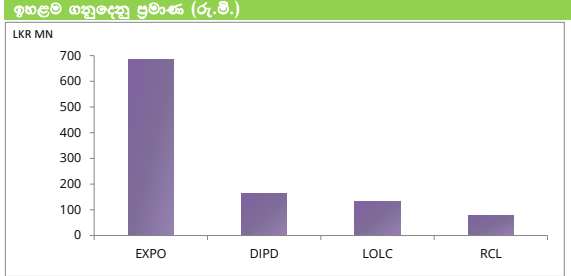
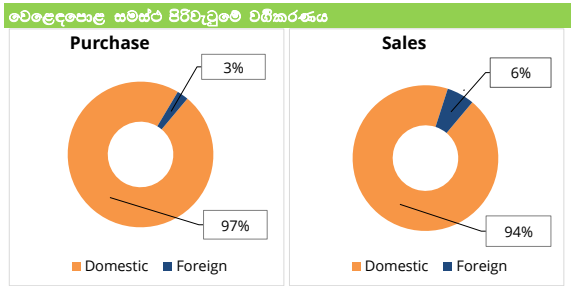
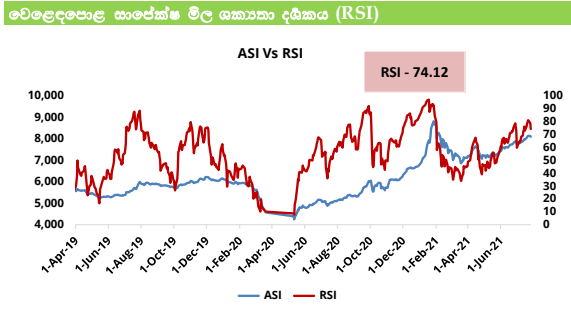
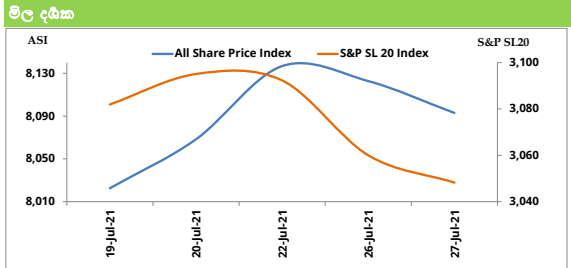


ප්‍රධාන පොළී අනුපාත

	27.07.2021
ප්‍රධාන ණය පොළී අනුපාතය (බරික සාමාන්‍යය)	5.65%
භාණ්ඩාගාර පොළී අනුපාතය (බරික සාමාන්‍යය)	4.87%
භාණ්ඩාගාර බිල්පත් පොළී අනුපාතය (දින 364)	5.25%
පාරිභෝගික මිල උද්ධමන අනුපාතය (ව්‍යවස්ථිත % වෙනස)	5.20%

දිනය තුළ ලෝක වෙළෙඳපොළ හැසිරීම

27.07.2021	දර්ශක අගය	% වෙනස
S&P 500 (ඇමෙරිකාව)	4,422	0.24%
Dow Jones (ඇමෙරිකාව)	35,144	0.24%
Nasdaq (ඇමෙරිකාව)	14,841	0.03%
Euro Stoxx 50 (යුරෝ කලාපය)	4,090	-0.31%
MSCI Emerging Markets	1,280	-2.39%
Hang Seng (හොං කොං රාජ්‍යය)	24,955	-4.83%
Shanghai Composite (චීනය)	3,467	-2.34%
Sensex (ඉන්දියාව)	52,852	-0.23%
DAX (ජර්මනිය)	15,547	-0.46%



ලෝක වෙළෙඳ භාණ්ඩ මිල ගණන්

	27.07.2021
රත්න (ඇමෙරිකානු ඩොලර්/අවුට්)	1,795.4
ලෝක වෙළෙඳ (ඇමෙරිකානු ඩොලර්/බැරල්)	74.7
තඹ (ඇමෙරිකානු ඩොලර්/රාත්තල්)	4.3
කහ (ඇමෙරිකානු ඩොලර්/රාත්තල්)	0.9

විදේශ විනිමය අනුපාත

	27.07.2021
රු./ ඇමෙරිකානු ඩොලර්	199.9
රු./ බ්‍රිතාන්‍ය ස්ටර්ලින් පවුම්	276.3
රු./ යුරෝ	235.9
රු./ ඕස්ට්‍රේලියානු ඩොලර්	147.4

ව්‍යවස්ථිත වගකීම්

ආයෝජකයින් හා අනෙකුත් අය හට දෙනු ලබන කොටස් වෙළෙඳපොළ තොරතුරු හා ප්‍රවේශයන් සම්බන්ධව පිළිබඳ දැනුවත් කිරීමේ අරමුණින් පළ කෙරෙන මෙම ප්‍රකාශනයෙහි සඳහන් සියළු කරුණු සහ තොරතුරුවල කන්කාලීන බව හා නිරවද්‍ය බව තහවුරු කිරීම සඳහා ඉතා සැලකිල්ලෙන් සම්පාදනය කොට ඇත. එය එසේ වුවද, මෙහි සඳහන් කුමන හෝ කරුණක් අරභයා ඇති වරදක්, අනුපාතික හෝ ප්‍රමාද ලේඛනයක් හෝ ඒ නිසා ඇති විය හැකි ප්‍රතිඵල පිළිබඳ වගකීම හෝ ගැනීමට කැපවීමට ප්‍රමාද සහතිකයක් (පොදු) සමාගම, එහි අධ්‍යක්ෂ මණ්ඩලය හෝ කාර්ය මණ්ඩලය බැඳී නොසිටින අතර මෙහි සඳහන් කිසිදු කරුණක් අයිතියක් හෝ බැඳීමක් ලෙස සැලකිය නොහැකි වේ.

විමසුම
වෙළෙඳපොළ
විදේහීක