

විමසුම වෙළෙඳපොළ වෙදනික

වෙළෙඳපොළ ක්‍රියාකාරීත්වය	28.07.2021	27.07.2021	% වෙනස
සියළු කොටස් මිල දර්ශකය	8,097.0	8,093.0	0.05
S&P 500 ලංකා 20 මිල දර්ශකය	3,051.0	3,048.2	0.09
සමස්ථ පිරිවැටුම (රු. මි.)	1,806.5	2,313.8	-21.9
විදේශීය මිලදී ගැනීම් (රු. මි.)	44.9	59.3	-24.2
විදේශීය විකුණුම් (රු. මි.)	129.1	142.3	-9.2
ගනුදෙනු වූ සමාගම් සංඛ්‍යාව	263	265	-0.8
වෙළෙඳපොළ මිල ඉපයුම් අනුපාතය	10.9	10.9	0.0
වෙළෙඳපොළ ප්‍රාග්ධනීකරණය (රු. බි.)	3,588.2	3,586.4	0.0
වෙළෙඳපොළ ප්‍රාග්ධනීකරණය (ඇ.ඩො.බි.)	17.9	17.9	0.0
ලාභාංශ ඵලදායී (%)	2.6	2.6	0.0
මිල පොත් අගයෙහි අනුපාතය	1.2	1.2	0.0

සාංගමික පුවත්
 Colombo Fort Investments (CFI) සමාගම විසින් 2020/21 මූල්‍ය වර්ෂය සඳහා රු.75.70 බැගින් සලකා බැලීමේ මිලකට, එක් සාමාන්‍ය කොටසකට කොටස් 63.0835052676 ක් වශයෙන් කොටස්කර ලාභාංශයක් (Scrip Dividend) නිවේදනය කරන ලදී. XD දිනය 2021 අගෝස්තු මස 20 වන දිනට යෙදී තිබේ. කොටස් හිමියන්ගේ අනුමැතිය පිණිස පවතී.

Colombo Investment Trust (CIT) සමාගම විසින් 2020/21 මූල්‍ය වර්ෂය සඳහා රු.125.00 බැගින් සලකා බැලීමේ මිලකට, එක් සාමාන්‍ය කොටසකට කොටස් 104.1670193171 ක් වශයෙන් කොටස්කර ලාභාංශයක් (Scrip Dividend) නිවේදනය කරන ලදී. XD දිනය 2021 අගෝස්තු මස 20 වන දිනට යෙදී තිබේ. කොටස් හිමියන්ගේ අනුමැතිය පිණිස පවතී.

Windforce (WIND), Hayleys Leisure (CONN) සහ John Keells Holdings (JKH) සමාගම්වල කැපවීමේ කළ ගනුදෙනු (Crossings) වාර්ෂිකව පවතී.

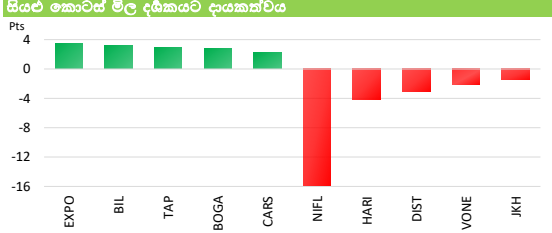
ඉදිරියේදී පැමිණීමට නියමිත XD දිනයන්
 Malwatte Valley Plantations සමාගම විසින් ජනේද ප්‍රකාශ කළ හැකි එක් සාමාන්‍ය කොටසක් සඳහා නිවේදනය කරන ලද රු.0.10 ක මූල්‍ය ලාභාංශයෙහි XD දිනය 2021.07.30 වන දිනට යෙදී තිබේ.

R I L Property සමාගම විසින් ජනේද ප්‍රකාශ කළ හැකි එක් සාමාන්‍ය කොටසක් සඳහා නිවේදනය කරන ලද රු.0.15 ක මූල්‍ය ලාභාංශයෙහි XD දිනය 2021.08.02 වන දිනට යෙදී තිබේ.

Citizen Development Business Finance සමාගම විසින් ජනේද ප්‍රකාශ කළ හැකි සහ නිශ්චිත එක් සාමාන්‍ය කොටසක් සඳහා නිවේදනය කරන ලද රු.7.50 ක මූල්‍ය ලාභාංශයෙහි XD දිනය 2021.08.02 දිනට යෙදී තිබේ.

ACL Cables (ACL) සමාගම විසින් ජනේද ප්‍රකාශ කළ හැකි එක් සාමාන්‍ය කොටසක් සඳහා නිවේදනය කරන ලද රු.1.00 ක මූල්‍ය ලාභාංශයෙහි XD දිනය 2021.08.03 දිනට යෙදී තිබේ.

Ceylon Beverage Holdings (BREW) සමාගම විසින් ජනේද ප්‍රකාශ කළ හැකි එක් සාමාන්‍ය කොටසක් සඳහා නිවේදනය කරන ලද රු.24.92 ක මූල්‍ය ලාභාංශයෙහි XD දිනය 2021 අගෝස්තු මස 03 වන දිනට යෙදී තිබේ.

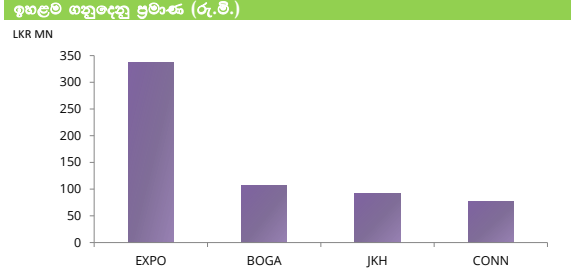
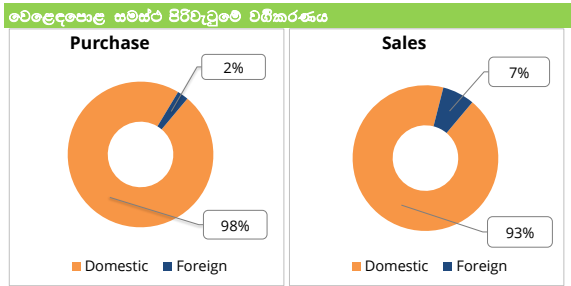
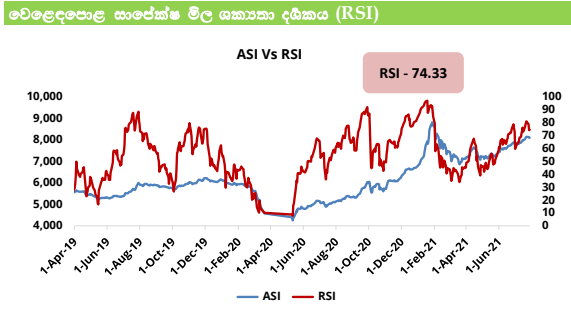
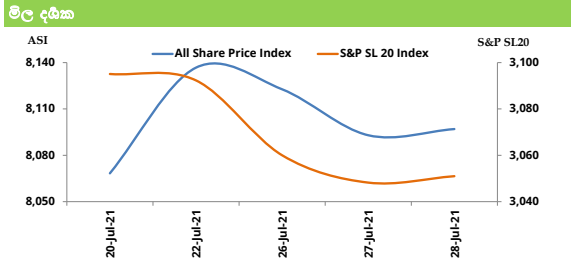


ප්‍රධාන පොළී අනුපාත

	28.07.2021
ප්‍රධාන ණය පොළී අනුපාතය (බරික සාමාන්‍යය)	5.65%
කැන්පසු පොළී අනුපාතය (බරික සාමාන්‍යය)	4.87%
භාණ්ඩාගාර බිල්පත් පොළී අනුපාතය (දින 364)	5.25%
පාරිභෝගික මිල උද්ධමන අනුපාතය (ව්‍යවස්ථිත % වෙනස)	5.20%

දිනය තුළ ලෝක වෙළෙඳපොළ හැසිරීම

දිනය	දර්ශක අගය	% වෙනස
28.07.2021		
S&P 500 (ඇමෙරිකාව)	4,401	-0.47%
Dow Jones (ඇමෙරිකාව)	35,059	-0.24%
Nasdaq (ඇමෙරිකාව)	14,661	-1.21%
Euro Stoxx 50 (යුරෝ කලාපය)	4,086	0.53%
MSCI Emerging Markets	1,252	-2.15%
Hang Seng (හොං කොං රාජ්‍යය)	25,339	1.54%
Shanghai Composite (චීනය)	3,381	-2.49%
Sensex (ඉන්දියාව)	52,579	-0.52%
DAX (ජර්මනිය)	15,554	0.22%



ලෝක වෙළෙඳ භාණ්ඩ මිල ගණන්

	28.07.2021
රත්න (ඇමෙරිකානු ඩොලර්/අවුට්)	1,798.9
ලෝහ (ඇමෙරිකානු ඩොලර්/බැරල්)	74.7
තඹ (ඇමෙරිකානු ඩොලර්/රාත්තල්)	4.4
කහ (ඇමෙරිකානු ඩොලර්/රාත්තල්)	0.9

විදේශ විනිමය අනුපාත

	28.07.2021
රු./ඇමෙරිකානු ඩොලර්	199.9
රු./ඕනෑන් ස්ටර්ලින් පවුම්	277.5
රු./යුරෝ	236.3
රු./ඕස්ට්‍රේලියානු ඩොලර්	147.1

ව්‍යවහාරික විකේතන

ආයෝජකයින් හා අනෙකුත් අය හට දෙනු ලබන කොටස් වෙළෙඳපොළ තොරතුරු හා ප්‍රවේශයන් පිළිබඳ දැනුවත් කිරීමේ අරමුණින් පළ කෙරෙන මෙම ප්‍රකාශනයෙහි සඳහන් සියළු කරුණු සහ තොරතුරුවල පත්කාලීන බව හා නිරවද්‍ය බව කවදුරු කිරීම සඳහා ඉතා සැලකිල්ලෙන් සම්පාදනය කොට ඇත. එය එසේ වුවද, මෙහි සඳහන් කුමන හෝ කරුණක් අර්ථ දැක්වීම, අනුපාතිකයන් හෝ ප්‍රමාද දෝෂයක් හෝ ඒ නිසා ඇති විය හැකි ප්‍රවේශ පිළිබඳ වගකීම හෝ ගැනීමට කැපවීමක් පවතින බවට සහතිකයක් (පොදේ) සමාගම, එහි අධ්‍යක්ෂ මණ්ඩලය හෝ කාර්ය මණ්ඩලය බැඳී නොතිබෙන අතර මෙහි සඳහන් කිසිදු කරුණක් අයිතියක් හෝ බැඳීමක් ලෙස සැලකිය නොහැකි වේ.