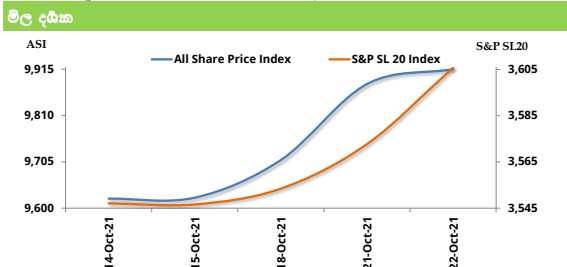


නො.42, සර් මොහොමඩ් මාකන් මාකර් මාවත, කොළඹ 03. දුරකථනය : 0705-666777 වටිනුම් ඇස් : 0777-233633

වෙළඳපොළ ක්‍රියාකාරීත්වය	22.10.2021	21.10.2021	% වෙනස
සියළු කොටස් මිල දර්ශකය	9,915.2	9,881.5	0.34
S&P ශ්‍රී ලංකා 20 මිල දර්ශකය	3,605.7	3,572.7	0.92
සමස්ත පිටවැටුම (රු. මි.)	4,462.6	4,268.5	4.5
විදේශීය මිලදී ගැනීම (රු. මි.)	63.4	84.4	-24.8
විදේශීය විකුණුම (රු. මි.)	171.9	43.3	296.9
ගනුදෙනු වූ සමාගම් සංඛ්‍යාව	259	247	4.9
වෙළඳපොළ මිල ඉහළම අනුපාතය	12.0	12.0	0.3
වෙළඳපොළ ප්‍රාග්ධනීකරණය (රු. බි.)	4,418.4	4,403.4	0.3
වෙළඳපොළ ප්‍රාග්ධනීකර. (ඇ.වො.බි.)	22.0	21.9	0.3
ලාභාංශ ඵලදාව (%)	2.7	2.7	-0.4
මිල පොත් අගයෙහි අනුපාතය	1.4	1.4	0.7



සාංගමික පුවත්

Cargills (Ceylon) (CARG), Royal Ceramics Lanka (RCL) සහ Melstacorp (MELS) සමාගම්වල සාකච්ඡා කළ ගනුදෙනු (Crossings) වාර්ෂිකව වාර්ෂිකව

ඉදිරියේදී පැමිණීමට නියමිත XD දිනයන්

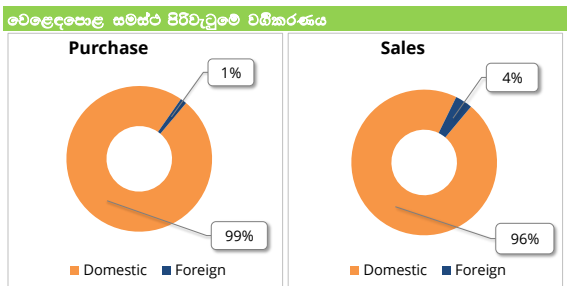
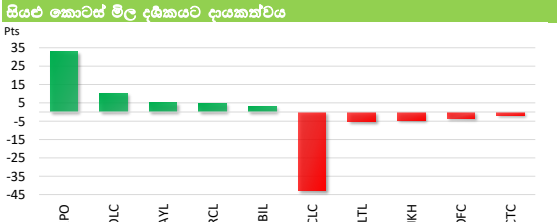
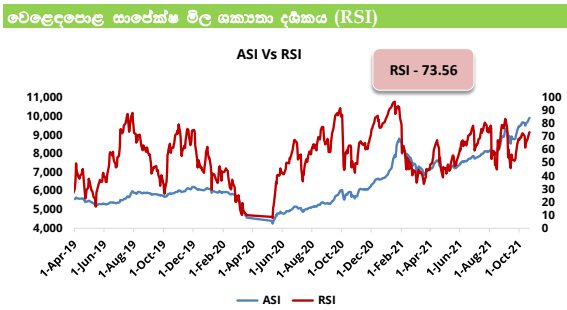
Hemas Holdings (HHL) සමාගම විසින් ජන්දය ප්‍රකාශ කළ හැකි එක් සාමාන්‍ය කොටසක් සඳහා නිවේදනය කරන ලද රු.2.90 ක මුදලා ලාභාංශයෙහි XD දිනය 2021.10.28

Serendib Land (SLND) සමාගම විසින් ජන්දය ප්‍රකාශ කළ හැකි එක් සාමාන්‍ය කොටසක් සඳහා නිවේදනය කරන ලද රු.25.00 ක මුදලා ලාභාංශයෙහි XD දිනය 2021.11.01

Lake House Printers and Publishers (LPRT) සමාගම විසින් ජන්දය ප්‍රකාශ කළ හැකි එක් සාමාන්‍ය කොටසක් සඳහා නිවේදනය කරන ලද රු.1.75 ක මුදලා ලාභාංශයෙහි XD දිනය 2021.11.01

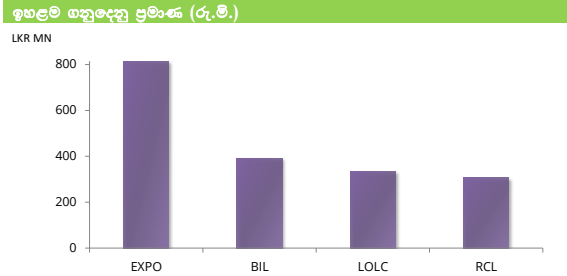
Hunters & Company (HUNT) සමාගම විසින් ජන්දය ප්‍රකාශ කළ හැකි එක් සාමාන්‍ය කොටසක් සඳහා නිවේදනය කරන ලද රු.10.00 ක මුදලා ලාභාංශයෙහි XD දිනය 2021.11.08

E.B Creasy and Company (EBCR) සමාගම විසින් ජන්දය ප්‍රකාශ කළ හැකි එක් සාමාන්‍ය කොටසක් සඳහා නිවේදනය කරන ලද රු.1.00 ක මුදලා ලාභාංශයෙහි XD දිනය 2021.11.12



ප්‍රධාන පොළී අනුපාත

	22.10.2021
ප්‍රමුඛ ණය පොළී අනුපාතය (බරිත සාමාන්‍යය)	7.23%
තුන්වනු පොළී අනුපාතය (බරිත සාමාන්‍යය)	4.75%
භාණ්ඩාගාර බිල්පත් පොළී අනුපාතය (දින 364)	8.17%
පාරිභෝගික මිල උද්ධමන අනුපාතය (ව්‍යවස්ථිත % වෙනස)	5.70%



දිනය කූල ලෝක වෙළඳපොළ හැසිරීම

22.10.2021	දර්ශක අගය	% වෙනස
S&P 500 (ඇමෙරිකාව)	4,550	0.30%
Dow Jones (ඇමෙරිකාව)	35,603	-0.02%
Nasdaq (ඇමෙරිකාව)	15,216	0.62%
Euro Stoxx 50 (යුරෝප කළාපය)	4,200	1.07%
MSCI Emerging Markets	1,293	-0.62%
Hang Seng (හොං කොං රාජ්‍යය)	26,093	0.44%
Shanghai Composite (චීනය)	3,595	0.22%
Sensex (ඉන්දියාව)	60,924	-0.55%
DAX (ජර්මනිය)	15,584	0.72%

ලෝක වෙළඳ භාණ්ඩ මිල ගණන්

	22.10.2021
රත්න (ඇමෙරිකානු ඩොලර්/අඩුත්ස)	1,791.7
මුහුදු මධ්‍යම නෙල් (ඇමෙරිකානු ඩොලර්/වැරල්)	85.3
තඹ (ඇමෙරිකානු ඩොලර්/රාන්තල්)	4.6
කපු (ඇමෙරිකානු ඩොලර්/රාන්තල්)	1.1

විදේශ විනිමය අනුපාත

	22.10.2021
රු./ඇමෙරිකානු ඩොලර්	201.0
රු./ශ්‍රී ලංකා ස්ටර්ලින් පවුම	277.3
රු./යුරෝ	233.7
රු./ඔස්ට්‍රේලියානු ඩොලර්	150.3

වාර්තා වාර්තාව

ආයෝජකයින් හා අනුපාතකරණය කරනු ලබන වෙළඳපොළ තොරතුරු හා ප්‍රවේශන සඳහා පිළිබඳ දැනුවත් කිරීමේ අරමුණින් පළ කෙරෙන මෙම ප්‍රකාශනයෙහි සඳහන් සියළු කරුණු සහ තොරතුරුවල තත්කාලීන බව හා නිරවද්‍ය බව තහවුරු කිරීම සඳහා ඉතා සැලකිල්ලට ගෙන සමපාදනය කොට ඇත. එය එසේ වුවද, මෙහි සඳහන් කළු පිටු හෝ කරුණක් අරභයා ඇති වරදක්, අධ්‍යයනයක් හෝ ප්‍රමාද දෝෂයක් හෝ ඒ නිසා ඇති විය හැකි ප්‍රවේශන පිළිබඳ වගකීම භාර ගැනීමට කැපවීමට කැපවීමට සූදානම්වීමට (පොදු) සමාගම, එහි අධ්‍යක්ෂ ජනරාල් සහ සාමාජිකයන් සඳහා වගකීමක් බැඳී නොසිටින අතර මෙහි සඳහන් කිසිදු කරුණක් අධිකාරියක් හෝ බැඳීමක් ලෙස සැලකිය නොහැකි වේ.

විමසුම වෙළඳපොළ වෙතින්